

FASOUL

**Fasoul Mate Air加熱式
たばこの専用デバイス**

取扱説明書

取扱説明書

このたびはFasoul Mate Air加熱式たばこの専用デバイスをお買い上げいただき、まことにありがとうございます！安全にご使用いただくために、ご使用前に必ずこの取扱説明書を十分に読みになり、正しくお使いください。お読みになったあとに、大切に保管してください。

安全上のご注意(必ずお守りください)

この安全上の注意事項と指示は、すべての状況に対応しているわけではありません。製品の使用やメンテナンスには十分な注意を払ってください。

本文中の注意事項についてもよくをお読みのうえ、正しくお使いください。また、本製品及び関連する付属品を自分で分解・改造・加工しないでください。不適切な使用、不正使用、悪用した場合、保証が無効となり、思わぬ負傷を招く可能性があります。

本製品に対して、ほこり、繊維のくすなどの入りを避けてください。思わぬ負傷を招く可能性があります。

強い衝撃で破損する恐れがあるため、製品を投げたりしないでください。

本製品にはヒーターが内蔵されており、稼働中にはヒーターが非常に熱くなりますので、決して触れないでください。

本製品を使用中に、たばこスティックを取り出さないでください。電源ボタンをオフにした後、スティックを引き抜いてください。

本製品の中に異物や紙巻たばこ、加熱式たばこスティック以外の物を詰めないでください。

本製品および関連する付属品を火気や暖房具の近く、直射日光の当たる場所、高温の車内などに保管しないでください。

本製品やUSBケーブルを爆発の可能性がある可燃性の気体に晒すなどの行為はおやめください。

本製品には防水機能がないため、湿気のある環境や液体の中に置かないでください。充電中に意図せず本製品やUSBケーブルが水に触れた場合は、安全を確保の上、直ちに充電を停止してください。

本製品の充電には、安全標準に従った、出力が5V=2Aのアダプターを使用してください。

本製品は室内で充電してください。

本製品はTEREAとSENTIAたばこスティックに対応しており、紙巻たばこやブレード式デバイス専用のたばこスティックは使用できません。

本製品では専用たばこスティックのみ対応しています。使用済みのスティックに火をつけるなどの行為をおやめください。

本製品には交換不能リチウムイオン電池が内蔵されています。電池を交換しようとする、加熱、発火、爆発、けがなどの原因になる可能性がありますので、電池は交換しないでください。廃棄の際には電池や本製品のいずれの部品も火に入れてください。

本製品およびこの取扱説明書に含まれる関連付属品は、20歳以上の方の使用を意図しています。子供の手の届かないところに保管してください。

バッテリー使用の注意事項

製品を長期間使用しないと、バッテリー電圧は自然に低下します。使用前に必ず充電してください。

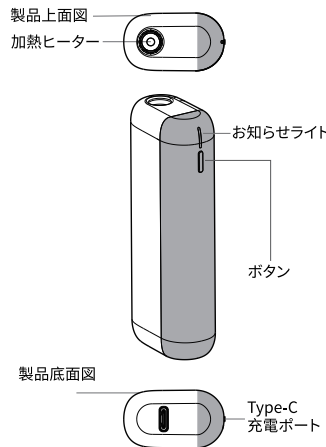
満充電しても使用時間が極端に短く、状態が改善しない場合は、バッテリーの寿命が尽きている可能性があります。

本製品を長期間使用しない場合、バッテリーの劣化を防ぐため、満充電の状態や高温多湿の環境に放置しないでください。

バッテリーが液漏れした場合は、直接接触を避けてください。誤って接触したり、吸い込んだりした場合は、直ちに医師の診察を受けてください。

本製品はリチウムイオン電池が内蔵されています。廃棄する場合は、地方自治体の電子機器およびリチウムイオン電池の分別管理条例に従って廃棄してください。

製品画像



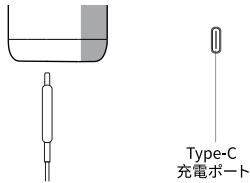
LEDライトのお知らせ

ボタンを短く押すと、サイド側のLEDライトが点灯し、バッテリー残量を示します。

お知らせライト状態	バッテリー残量
LEDライトが3回点滅します	バッテリー残量が少なく、充電する必要があります
1番目のライトが点灯しています	スティック1~6本
1番目と2番目のライトが点灯します	スティック7~13本
1番目、2番目、3番目のライトが点灯します	14~20スティック

製品の充電

図のように、TYPE-C充電ポートに充電ケーブルを接続してください。

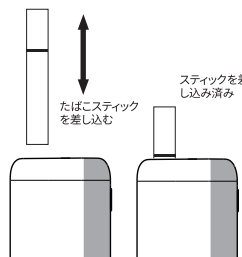


バッテリー残量

バッテリー残量	お知らせライト状態
0-20%	1つ目のLEDライトが点滅します。
20%-60%	1番目のライトが常に点灯し、2番目のライトが点灯します。
60%-100%	1番目と2番目のライトが常に点灯し、3番目のライトが点灯します。
バッテリー残量が十分	3つのライトがすべて常に点灯し、2秒後に消えます。

たばこスティックを差し込む

図のように、専用たばこスティックをスティック差し込み口にしっかりと奥まで差し込んでください。



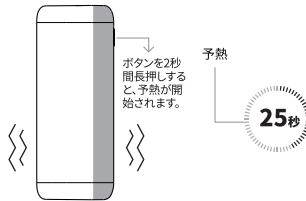
予熱と喫煙

ボタンを2秒間長押しすると、機体が1回振動し、予熱が開始します。同時に、サイドのLEDライトが順番に点灯します。

予熱が完了すると、すべてのライトが点灯し、機体が1回振動して、スティックが加熱完了し、喫煙の準備が整った状態になります。

喫煙時間が経過するにつれて、ライトの数が3つから1つまで徐々に消えていきます。最後の30秒間または最後の2パフの時点で、機体が1回振動し、LEDライトが点滅します。パフ数または喫煙時間のいずれかが限界に達すると、機体が1回振動し、喫煙が終了します。表示灯も消えます。

機体の稼働状態



製品仕様

機体寸法	21.0 x 36.0 x 91.0 mm
機体重量	83g
バッテリー容量	1600 mAh
定格入力	5V = 2A
喫煙時間	14パフ/245秒
フル電量の喫煙本数	少なくとも20本
充電時間	75分間

備考：この製品は別売りのたばこスティックを購入して使用されますので、20歳以上の方ご購入を推奨いたします。

お困りのとき

カテゴリ	こんなときは	対応方法
たばこスティックが差し込められない	たばこスティックが差し込められませんか。	差し込むスティックは正しいスティックではないかを確認してください。
充電できない	充電するとき、サイド側のLEDライトが点灯しません。	1.充電ケーブルがしっかりとTYPE-C充電ポートに差し込めない可能性があります。充電ケーブルをしっかりと充電ポートにおさし込みください。解決できない場合、下記をご参照ください。 2.充電ケーブルや充電線の破損の可能性があります。充電ケーブルあるいはアダプターを買い替え、充電してください。
電量不足	電源ボタン側のLEDライトが3回点滅します	バッテリー残量が足りない可能性があります。機体を充電してください。
短絡/開回路	電源ボタン側のLEDライトとトープ側のLEDライトが交互に3回点滅します	直ちに使用を中止し、販売店あるいはメーカーに点検・修理を依頼してください。
過熱	トープ側のLEDライトが3回点滅します	製品の温度が下がると再度使用する可能性がありますので、すぐに使用を中止してください。

注意事項

本文中の注意事項についてもよくをお読みのうえ、正しくお使いください。この安全上の注意事項と指示は、すべての状況に対応しているわけではありません。製品の使用やメンテナンスには十分な注意を払ってください。

安全にご使用いただくために、ご使用前に必ずこの取扱説明書を十分に読みになり、正しくお使いください。お読みになったあとに、大切に保管してください。